










4. Определение первого и последнего звука в слове.

Определи первый и последний звук в словах на картинках.
Если знаешь буквы, впиши нужную в первую и последнюю клетку.

| | | | |
|---|----------------------|----------------------|----------------------|
|  | <input type="text"/> | <input type="text"/> | <input type="text"/> |
|  | <input type="text"/> | <input type="text"/> | <input type="text"/> |
|  | <input type="text"/> | <input type="text"/> | <input type="text"/> |
|  | <input type="text"/> | <input type="text"/> | <input type="text"/> |
|  | <input type="text"/> | <input type="text"/> | <input type="text"/> |
|  | <input type="text"/> | <input type="text"/> | <input type="text"/> |
|  | <input type="text"/> | <input type="text"/> | <input type="text"/> |
|  | <input type="text"/> | <input type="text"/> | <input type="text"/> |
|  | <input type="text"/> | <input type="text"/> | <input type="text"/> |

5. Откройте папку для рекомендаций, закрепляйте поставленные звуки в словах по картинкам, следите за произношением этих звуков в спонтанной речи ребенка!!!